

Sistema de seguimiento integral en los casos de Violencia de Género (Sistema VioGén)



Septiembre 2023

NOTA INTRODUCTORIA

El Sistema de Seguimiento Integral en los Casos de Violencia de Género (Sistema VioGén), dependiente de la Secretaría de Estado de Seguridad del Ministerio del Interior, pretende alcanzar los siguientes objetivos:

- Aglutinar a las diferentes instituciones públicas que tienen competencias en materia de violencia de género;
- Integrar toda la información de interés que se estime necesaria;
- Realizar valoraciones policiales del riesgo ¹;
- Atendiendo al nivel de riesgo², realizar seguimiento y protección a las víctimas en todo el territorio nacional;
- Proporcionar a la víctima un “Plan de Seguridad Personalizado” con medidas de autoprotección;
- Efectuar una labor preventiva, emitiendo “Notificaciones Automatizadas”, cuando se detecte alguna incidencia o acontecimiento que pueda poner en peligro la integridad de la víctima.

Buscando, finalmente, establecer una tupida red que permita el seguimiento y protección de forma rápida, integral y efectiva de las mujeres maltratadas, y de los menores que de ella dependan, en cualquier parte del territorio nacional.

Glosario de términos:

Caso:

El concepto de "Caso de violencia de género" es muy similar al de “víctima de violencia de género”, aunque no es idéntico. Un Caso contiene toda la información que relaciona a una víctima con un único agresor, incluyendo tantas denuncias (de la víctima, de tercero o de oficio) como se hayan registrado. Igualmente, si una mujer, a lo largo del tiempo, es víctima de violencia de género con más de un agresor, hablaremos de un Caso distinto por cada uno de ellos. Esto mismo es aplicable para los agresores.

Caso activo: Aquel que es objeto de seguimiento policial. El nivel de riesgo de cada Caso activo, según el momento y las circunstancias que lo rodeen, va evolucionando con el transcurso del tiempo.

¹ Se emplean los formularios **VPR** (Valoración Policial del Riesgo) y **VPER** (Valoración Policial de Evolución del Riesgo).

² Los niveles de riesgo son cinco: “NO APRECIADO”, “BAJO”, “MEDIO”, “ALTO” Y “EXTREMO”, según lo recoge la Instrucción 4/2019, de la Secretaría de Estado de Seguridad, con entrada en vigor el 13 de marzo de 2019 y cada nivel lleva asociadas una serie de Medidas de Protección y seguimiento, de aplicación obligatoria, que varían en intensidad según el nivel de riesgo del Caso en cada momento.

Caso inactivo:

Aquel que, por determinadas circunstancias, temporalmente, no es objeto de seguimiento policial. El Caso inactivo puede reactivarse en cualquier momento.

Caso de baja:

Aquel en el que se procede a la supresión de datos personales del autor/agresor, una vez estudiadas las características del Caso y siempre que se den alguna de las siguientes circunstancias:

- Sentencia absolutoria firme del interesado;
- Auto de sobreseimiento firme del imputado o procesado;
- Auto de archivo de la causa judicial, siempre que el mismo sea firme.
- Sentencia condenatoria firme, siempre que se haya ejecutado (cumplimiento de la pena) y haya transcurrido el plazo legal para la cancelación de antecedentes penales.

Caso valorado conforme al vigente Protocolo (Instrucción 4/2019):

Aquellos Casos en los que se ha realizado la Valoración Policial del Riesgo (VPR) o la Valoración Policial de la Evolución del Riesgo con incidencia (VPER-C), conforme al vigente "Protocolo de Valoración policial del riesgo de violencia de género, gestión de la seguridad de las víctimas y seguimiento de los Casos a través del Sistema de seguimiento Integral de los Casos de violencia de género (Sistema VioGén)" regulado por la Instrucción 4/2019 de la SES, con entrada en vigor en fecha 13 de marzo de 2019.

Caso de ESPECIAL RELEVANCIA:

Aquellos Casos en los que, tras la práctica de la valoración policial del riesgo, conforme al vigente Protocolo (Instrucción 4/2019), se detecta una especial combinación de indicadores que aumentan de manera significativa la probabilidad de que el agresor ejerza sobre la víctima violencia muy grave o letal. Esta situación se da únicamente en Casos con riesgo MEDIO, ALTO O EXTREMO.

Caso con MENORES EN SITUACIÓN DE VULNERABILIDAD:

Aquellos Casos en los que, tras la práctica de la valoración policial del riesgo a la víctima, conforme al vigente Protocolo (Instrucción 4/2019), y existiendo MENORES a su cargo, se detecta una especial combinación de indicadores que apuntan a que estos MENORES pueden encontrarse en situación de especial vulnerabilidad. Esta situación se puede dar en todos los niveles de riesgo.

Caso con **MENORES EN SITUACIÓN DE RIESGO:**

Aquellos Casos en los que, tras la práctica de la valoración policial del riesgo a la víctima, conforme al vigente Protocolo (Instrucción 4/2019), y existiendo MENORES a su cargo, se detecta una especial combinación de indicadores que apuntan a que la violencia ejercida por el agresor sobre la víctima podría extenderse a otras personas cercanas a esta, especialmente hacia los MENORES a su cargo. Esta situación se da únicamente en Casos con riesgo MEDIO, ALTO O EXTREMO.

Casos de ESPECIAL RELEVANCIA, MENORES EN SITUACIÓN DE VULNERABILIDAD O MENORES EN SITUACIÓN DE RIESGO: El Sistema VioGén genera para estos Casos una Diligencia Automatizada que se adjunta al informe de valoración policial del riesgo y al Atestado, al objeto de recomendar a la Autoridad Judicial y Fiscal la práctica de evaluación adicional experta en el ámbito forense.

NOTA: Estos datos estadísticos se pueden ampliar consultando el "Portal Estadístico" de la Delegación del Gobierno contra la Violencia de Género del Ministerio de Igualdad. <http://www.violenciagenero.igualdad.gob.es/violenciaEnCifras/boletines/home.htm>

CASOS DE VIOLENCIA DE GÉNERO DISTRIBUCIÓN TERRITORIAL

(Datos a 30/09/2023)

País nacimiento víctima: **Todos los países**

Edad víctima: **Menores 18 años**

Sistema de Seguimiento Integral en los casos de Violencia de Género (Sistema VioGén)									
COMUNIDAD AUTÓNOMA / PROVINCIA	NIVEL DE RIESGO (Casos activos)					CASOS			VÍCTIMAS
	No apreciado	Bajo	Medio	Alto	Extremo	ACTIVOS	INACTIVOS	TOTAL	
Almería	8	14	10			32	15	47	47
Cádiz	22	23	10	1		56	49	105	103
Córdoba	12	12	5	2		31	21	52	51
Granada	13	14	11			38	15	53	52
Huelva	6	9	3			18	16	34	34
Jaén	4	8	1			13	18	31	31
Málaga	21	19	8			48	42	90	88
Sevilla	13	35	17	2		67	61	128	127
Andalucía	99	134	65	5		303	237	540	533
Huesca	2	3	2			7	6	13	13
Teruel		1				1	2	3	3
Zaragoza	9	5	1			15	26	41	41
Aragón	11	9	3			23	34	57	57
Principado de Asturias	11	10	5			26	24	50	48
Illes Balears	12	21	7			40	62	102	99
Las Palmas	11	15	3			29	45	74	72
Santa Cruz de Tenerife	8	13	14			35	31	66	64
Canarias	19	28	17			64	76	140	136
Cantabria	3	2	4			9	7	16	16
Ávila	2	2				4	1	5	5
Burgos	3	2	1			6	5	11	10
León	2	3				5	7	12	12
Palencia		1	3			4	2	6	6
Salamanca		1	2			3	10	13	13
Segovia			1			1	3	4	4
Soria	4	1		1		6		6	6
Valladolid	5	5	1			11	14	25	25
Zamora	2		1			3	3	6	6
Castilla y León	18	15	9	1		43	45	88	87
Albacete	2	4				6	14	20	20
Ciudad Real	1	10				11	18	29	26
Cuenca	2	3	1			6	2	8	8
Guadalajara		2	1			3	3	6	6
Toledo	8	4	5			17	13	30	29
Castilla-La Mancha	13	23	7			43	50	93	89
Barcelona							4	4	4
Girona									
Lleida									
Tarragona							1	1	1
Cataluña (1)							5	5	5
Alicante/Alacant	22	27	20			69	89	158	153
Castellón/Castelló	6	13	14	1		34	8	42	41
Valencia/València	25	22	18			65	90	155	149
Comunitat Valenciana	53	62	52	1		168	187	355	343
Badajoz	4	8	2			14	12	26	26
Cáceres	1	5	4			10	6	16	16
Extremadura	5	13	6			24	18	42	42
A Coruña	6	4	5			15	15	30	30
Lugo		4	2			6	3	9	9
Ourense	2	1				3	3	6	6
Pontevedra	2	5	4			11	18	29	27
Galicia	10	14	11			35	39	74	72
Comunidad de Madrid	33	35	25	4	1	98	194	292	286
Región de Murcia	19	39	25	1		84	48	132	130
Comunidad Foral de Navarra	5	10	7	3		25	11	36	34
Araba/Alava									
Gipuzkoa									
Bizkaia							3	3	3
País Vasco (1)							3	3	3
La Rioja	2	2	5			9	8	17	15
Ceuta	3	2	1			6	2	8	8
Melilla	1	2	1			4	4	8	8
TOTAL	317	421	250	15	1	1.004	1.054	2.058	2.011

(1) Los casos inactivos de Cataluña y el País Vasco reflejan el número de víctimas que, estando recogidas en el Sistema VioGén (en otra parte del territorio nacimiento actual residen en alguna de estas dos Comunidades Autónomas).

CASOS DE VIOLENCIA DE GÉNERO DISTRIBUCIÓN TERRITORIAL

(Datos a 30/09/2023)

País nacimiento víctima: Todos los países

Edad víctima: 18 a 30 años

Sistema de Seguimiento Integral en los casos de Violencia de Género (Sistema VioGén)									
COMUNIDAD AUTÓNOMA / PROVINCIA	NIVEL DE RIESGO (Casos activos)					CASOS			VÍCTIMAS
	No apreciado	Bajo	Medio	Alto	Extremo	ACTIVOS	INACTIVOS	TOTAL	
Almería	336	316	131	4		787	1.887	2.674	2.391
Cádiz	345	471	140	5		961	2.841	3.802	3.364
Córdoba	169	213	109	10	1	502	1.312	1.814	1.586
Granada	174	293	100	5		572	1.739	2.311	2.100
Huelva	156	121	58			335	1.327	1.662	1.479
Jaén	116	185	67	4		372	1.080	1.452	1.305
Málaga	457	411	114	16		998	4.030	5.028	4.526
Sevilla	431	465	183	9		1.088	3.938	5.026	4.531
Andalucía	2.184	2.475	902	53	1	5.615	18.154	23.769	21.282
Huesca	64	49	14			127	361	488	438
Teruel	13	27	14			54	186	240	229
Zaragoza	174	230	59	1		464	2.206	2.670	2.351
Aragón	251	306	87	1		645	2.753	3.398	3.018
Principado de Asturias	178	167	52	2		399	1.529	1.928	1.694
Illes Balears	257	440	214	10		921	4.025	4.946	4.392
Las Palmas	243	328	82	4		657	3.499	4.156	3.707
Santa Cruz de Tenerife	169	343	160	8	2	682	2.702	3.384	2.970
Canarias	412	671	242	12	2	1.339	6.201	7.540	6.677
Cantabria	102	130	73	2		307	826	1.133	1.032
Ávila	13	32	9			54	222	276	252
Burgos	82	105	35	4		226	575	801	700
León	70	86	20			176	617	793	686
Palencia	6	44	34	2		86	197	283	259
Salamanca	46	41	19	2		108	465	573	516
Segovia	6	50	23			79	284	363	326
Soria	32	14	1			47	134	181	171
Valladolid	87	80	16	1		184	860	1.044	928
Zamora	12	21	9			42	236	278	250
Castilla y León	354	473	166	9		1.002	3.590	4.592	4.088
Albacete	150	62	14	1		227	755	982	894
Ciudad Real	85	136	32	1		254	1.081	1.335	1.186
Cuenca	82	37	6			125	291	416	370
Guadalajara	60	77	15	1		153	513	666	589
Toledo	189	169	58	4		420	1.247	1.667	1.477
Castilla-La Mancha	566	481	125	7		1.179	3.887	5.066	4.516
Barcelona							796	796	725
Girona							116	116	107
Lleida							127	127	105
Tarragona							168	168	152
Cataluña (1)							1.207	1.207	1.089
Alicante/Alacant	430	555	210	19		1.214	5.008	6.222	5.481
Castellón/Castelló	138	245	151	25		559	1.021	1.580	1.385
Valencia/València	575	688	215	17		1.495	6.262	7.757	6.812
Comunitat Valenciana	1.143	1.488	576	61		3.268	12.291	15.559	13.678
Badajoz	101	162	58	5		326	971	1.297	1.161
Cáceres	65	99	63	5	2	234	420	654	603
Extremadura	166	261	121	10	2	560	1.391	1.951	1.764
A Coruña	170	266	91	6		533	1.394	1.927	1.718
Lugo	47	78	39	1		165	439	604	526
Ourense	30	29	15	1	1	76	410	486	427
Pontevedra	106	152	78	2		338	1.450	1.788	1.588
Galicia	353	525	223	10	1	1.112	3.693	4.805	4.259
Comunidad de Madrid	1.275	1.140	394	26	2	2.837	16.103	18.940	17.041
Región de Murcia	470	623	276	18		1.387	3.903	5.290	4.710
Comunidad Foral de Navarra	181	189	80	6		456	1.188	1.644	1.473
Araba/Álava							60	60	58
Gipuzkoa							89	89	81
Bizkaia							182	182	169
País Vasco (1)							331	331	308
La Rioja	53	49	56	7		165	703	868	772
Ceuta	15	26	26	1		68	254	322	284
Melilla	38	35	8			81	311	392	368
TOTAL	7.998	9.479	3.621	235	8	21.341	82.340	103.681	92.445

(1) Los casos inactivos de Cataluña y el País Vasco reflejan el número de víctimas que, estando recogidas en el Sistema VioGén (en otra parte del territorio nació) actualmente residen en alguna de estas dos Comunidades Autónomas.

CASOS DE VIOLENCIA DE GÉNERO DISTRIBUCIÓN TERRITORIAL

(Datos a 30/09/2023)

País nacimiento víctima: Todos los países

Edad víctima: 31 a 45 años

Sistema de Seguimiento Integral en los casos de Violencia de Género (Sistema VioGén)									
COMUNIDAD AUTÓNOMA / PROVINCIA	NIVEL DE RIESGO (Casos activos)					CASOS			VÍCTIMAS
	No apreciado	Bajo	Medio	Alto	Extremo	ACTIVOS	INACTIVOS	TOTAL	
Almería	533	519	186	8		1.246	7.229	8.475	7.308
Cádiz	620	805	197	11		1.633	9.532	11.165	9.445
Córdoba	247	367	176	11		801	4.254	5.055	4.262
Granada	305	420	191	15	1	932	6.473	7.405	6.368
Huelva	269	267	76	6		618	4.477	5.095	4.441
Jaén	179	364	137	4		684	3.474	4.158	3.538
Málaga	835	761	236	22		1.854	14.243	16.097	13.809
Sevilla	794	895	302	22	2	2.015	13.519	15.534	13.339
Andalucía	3.782	4.398	1.501	99	3	9.783	63.201	72.984	62.510
Huesca	88	69	22	2		181	1.148	1.329	1.153
Teruel	23	48	25			96	589	685	584
Zaragoza	253	317	75	3		648	6.636	7.284	6.360
Aragón	364	434	122	5		925	8.373	9.298	8.097
Principado de Asturias	350	305	109	4		768	5.848	6.616	5.487
Illes Balears	539	666	337	26		1.568	13.104	14.672	12.575
Las Palmas	434	514	115	7		1.070	11.145	12.215	10.335
Santa Cruz de Tenerife	394	569	296	13	1	1.273	9.732	11.005	9.387
Canarias	828	1.083	411	20	1	2.343	20.877	23.220	19.722
Cantabria	176	195	104	10		485	3.066	3.551	3.075
Ávila	36	74	20			130	849	979	840
Burgos	153	176	64	7		400	1.892	2.292	1.949
León	109	155	58	3		325	2.182	2.507	2.134
Palencia	16	77	45	1		139	708	847	748
Salamanca	62	66	33	2		163	1.431	1.594	1.420
Segovia	5	93	23	4		125	779	904	801
Soria	53	21	2			76	476	552	483
Valladolid	139	124	12			275	2.621	2.896	2.477
Zamora	26	23	14			63	829	892	759
Castilla y León	599	809	271	17		1.696	11.767	13.463	11.611
Albacete	255	93	20	2	1	371	2.461	2.832	2.433
Ciudad Real	144	179	47	1		371	3.434	3.805	3.252
Cuenca	120	74	13	1		208	1.083	1.291	1.114
Guadalajara	96	121	34	1		252	1.800	2.052	1.798
Toledo	382	319	108	6		815	4.435	5.250	4.515
Castilla-La Mancha	997	786	222	11	1	2.017	13.213	15.230	13.112
Barcelona							2.311	2.311	1.986
Girona							342	342	265
Lleida							305	305	251
Tarragona							1.037	1.037	955
Cataluña (1)							3.995	3.995	3.457
Alicante/Alacant	807	942	386	33		2.168	16.585	18.753	15.711
Castellón/Castelló	302	428	240	25		995	3.815	4.810	4.103
Valencia/València	916	1.122	363	39		2.440	19.227	21.667	18.116
Comunitat Valenciana	2.025	2.492	989	97		5.603	39.627	45.230	37.930
Badajoz	148	258	101	4	1	512	3.443	3.955	3.415
Cáceres	110	208	80	7		405	1.701	2.106	1.805
Extremadura	258	466	181	11	1	917	5.144	6.061	5.220
A Coruña	277	415	142	9		843	4.961	5.804	4.999
Lugo	88	126	51	2		267	1.549	1.816	1.558
Ourense	70	89	31	2		192	1.679	1.871	1.567
Pontevedra	184	288	127	8	1	608	5.368	5.976	5.073
Galicia	619	918	351	21	1	1.910	13.557	15.467	13.197
Comunidad de Madrid	2.016	1.661	538	52	2	4.269	49.672	53.941	47.571
Región de Murcia	699	916	359	28	1	2.003	12.580	14.583	12.535
Comunidad Foral de Navarra	266	267	138	7		678	3.275	3.953	3.524
Araba/Alava							175	175	161
Gipuzkoa							212	212	191
Bizkaia							478	478	411
País Vasco (1)							865	865	763
La Rioja	87	111	82	7		287	2.107	2.394	2.065
Ceuta	14	31	33	1		79	866	945	853
Melilla	56	47	7			110	1.031	1.141	1.035
TOTAL	13.675	15.585	5.755	416	10	35.441	272.168	307.609	264.339

(1) Los casos inactivos de Cataluña y el País Vasco reflejan el número de víctimas que, estando recogidas en el Sistema VioGén (en otra parte del territorio nacimiento actual residen en alguna de estas dos Comunidades Autónomas).

CASOS DE VIOLENCIA DE GÉNERO DISTRIBUCIÓN TERRITORIAL

(Datos a 30/09/2023)

País nacimiento víctima: Todos los países

Edad víctima: 46 a 64 años

Sistema de Seguimiento Integral en los casos de Violencia de Género (Sistema VioGén)									
COMUNIDAD AUTÓNOMA / PROVINCIA	NIVEL DE RIESGO (Casos activos)					CASOS			VÍCTIMAS
	No apreciado	Bajo	Medio	Alto	Extremo	ACTIVOS	INACTIVOS	TOTAL	
Almería	293	276	69	1		639	6.702	7.341	6.620
Cádiz	462	465	114	2		1.043	10.155	11.198	10.026
Córdoba	183	222	92	3		500	4.304	4.804	4.359
Granada	212	248	106	7		573	7.157	7.730	7.014
Huelva	190	129	40	1		360	4.110	4.470	4.080
Jaén	142	200	62	4		408	3.890	4.298	3.927
Málaga	474	431	118	14		1.037	14.386	15.423	13.804
Sevilla	469	475	181	2		1.127	13.623	14.750	13.485
Andalucía	2.425	2.446	782	34		5.687	64.327	70.014	63.315
Huesca	56	46	10			112	1.128	1.240	1.141
Teruel	15	14	18	2		49	565	614	553
Zaragoza	149	165	32	3		349	6.367	6.716	6.083
Aragón	220	225	60	5		510	8.060	8.570	7.777
Principado de Asturias	244	205	61	4		514	7.309	7.823	6.846
Illes Balears	292	385	185	14	1	877	11.787	12.664	11.283
Las Palmas	314	307	62	3	1	687	11.238	11.925	10.756
Santa Cruz de Tenerife	290	392	166	6		854	10.731	11.585	10.323
Canarias	604	699	228	9	1	1.541	21.969	23.510	21.079
Cantabria	126	147	74	3		350	3.523	3.873	3.519
Ávila	26	55	5			86	908	994	887
Burgos	91	98	41	2		232	2.070	2.302	2.061
León	88	103	31			222	2.630	2.852	2.527
Palencia	15	44	19	3		81	806	887	809
Salamanca	41	51	15	1		108	1.622	1.730	1.598
Segovia	6	57	17	3		83	830	913	840
Soria	31	8	1			40	494	534	496
Valladolid	71	81	14			166	3.106	3.272	3.003
Zamora	16	24	10	2		52	889	941	845
Castilla y León	385	521	153	11		1.070	13.355	14.425	13.066
Albacete	154	55	7	1		217	2.483	2.700	2.436
Ciudad Real	80	92	28	3		203	3.236	3.439	3.097
Cuenca	103	40	8			151	1.109	1.260	1.110
Guadalajara	65	59	16			140	1.949	2.089	1.894
Toledo	223	198	67	5		493	4.396	4.889	4.419
Castilla-La Mancha	625	444	126	9		1.204	13.173	14.377	12.956
Barcelona							1.969	1.969	1.797
Girona							248	248	209
Lleida							199	199	172
Tarragona							1.318	1.318	1.257
Cataluña (1)							3.734	3.734	3.435
Alicante/Alacant	512	614	252	8		1.386	17.425	18.811	16.749
Castellón/Castelló	179	306	166	12	1	664	4.229	4.893	4.360
Valencia/València	633	750	204	24		1.611	21.070	22.681	19.813
Comunitat Valenciana	1.324	1.670	622	44	1	3.661	42.724	46.385	40.922
Badajoz	105	170	43	2		320	3.777	4.097	3.744
Cáceres	68	154	58	2		282	2.085	2.367	2.124
Extremadura	173	324	101	4		602	5.862	6.464	5.868
A Coruña	216	336	86	4		642	6.415	7.057	6.313
Lugo	86	91	35	2		214	1.841	2.055	1.855
Ourense	45	55	23	3		126	1.863	1.989	1.802
Pontevedra	130	210	76	4		420	6.469	6.889	6.201
Galicia	477	692	220	13		1.402	16.588	17.990	16.171
Comunidad de Madrid	1.220	1.017	290	23	1	2.551	48.729	51.280	47.104
Región de Murcia	399	505	178	8		1.090	11.870	12.960	11.669
Comunidad Foral de Navarra	169	162	61	6		398	2.948	3.346	3.051
Araba/Alava							139	139	127
Gipuzkoa							170	170	159
Bizkaia							392	392	352
País Vasco (1)							701	701	638
La Rioja	53	63	60	6		182	2.023	2.205	1.988
Ceuta	8	22	14	3		47	588	635	600
Melilla	13	17	3			33	721	754	719
TOTAL	8.757	9.544	3.218	196	4	21.719	279.991	301.710	272.006

(1) Los casos inactivos de Cataluña y el País Vasco reflejan el número de víctimas que, estando recogidas en el Sistema VioGén (en otra parte del territorio nacimiento actual residen en alguna de estas dos Comunidades Autónomas).

CASOS DE VIOLENCIA DE GÉNERO DISTRIBUCIÓN TERRITORIAL

(Datos a 30/09/2023)

País nacimiento víctima: Todos los países

Edad víctima: 65 o más años

Sistema de Seguimiento Integral en los casos de Violencia de Género (Sistema VioGén)									
COMUNIDAD AUTÓNOMA / PROVINCIA	NIVEL DE RIESGO (Casos activos)					CASOS			VÍCTIMAS
	No apreciado	Bajo	Medio	Alto	Extremo	ACTIVOS	INACTIVOS	TOTAL	
Almería	16	18	4	2		40	862	902	885
Cádiz	54	32	6			92	1.565	1.657	1.631
Córdoba	16	21	10			47	728	775	768
Granada	39	24	4	1		68	1.298	1.366	1.346
Huelva	17	8	1			26	510	536	532
Jaén	21	18	4			43	737	780	769
Málaga	55	30	4			89	2.069	2.158	2.116
Sevilla	42	34	3	1		80	1.913	1.993	1.966
Andalucía	260	185	36	4		485	9.682	10.167	10.013
Huesca	1	3				4	106	110	107
Teruel		1	1			2	86	88	88
Zaragoza	16	12	3			31	833	864	843
Aragón	17	16	4			37	1.025	1.062	1.038
Principado de Asturias	49	19	1			69	1.448	1.517	1.499
Illes Balears	19	33	11	1		64	1.391	1.455	1.412
Las Palmas	39	15	1			55	1.598	1.653	1.621
Santa Cruz de Tenerife	40	34	14			88	1.668	1.756	1.709
Canarias	79	49	15			143	3.266	3.409	3.330
Cantabria	14	12	2			28	574	602	595
Ávila	6	1				7	153	160	157
Burgos	7	5	4			16	280	296	290
León	16	6	4			26	464	490	473
Palencia	6	5				11	134	145	143
Salamanca	4	6				10	316	326	322
Segovia	2	6				8	119	127	127
Soria	6		1			7	67	74	74
Valladolid	11	7				18	552	570	564
Zamora	1	3				4	180	184	184
Castilla y León	59	39	9			107	2.265	2.372	2.334
Albacete	10	5				15	354	369	364
Ciudad Real	11	9	1			21	501	522	512
Cuenca	8	1				9	144	153	153
Guadalajara	4	2	1			7	187	194	191
Toledo	14	7	3			24	541	565	554
Castilla-La Mancha	47	24	5			76	1.727	1.803	1.774
Barcelona							223	223	220
Girona							28	28	25
Lleida							9	9	9
Tarragona							219	219	218
Cataluña (1)							479	479	472
Alicante/Alacant	55	45	13			113	2.714	2.827	2.757
Castellón/Castelló	12	15	12	1		40	530	570	560
Valencia/València	49	35	9			93	2.590	2.683	2.620
Comunitat Valenciana	116	95	34	1		246	5.834	6.080	5.937
Badajoz	14	21	3			38	604	642	631
Cáceres	12	14	3			29	387	416	407
Extremadura	26	35	6			67	991	1.058	1.038
A Coruña	46	34	9			89	1.372	1.461	1.446
Lugo	14	10	1			25	469	494	482
Ourense	8	6	1			15	422	437	431
Pontevedra	31	27	10			68	1.358	1.426	1.398
Galicia	99	77	21			197	3.621	3.818	3.757
Comunidad de Madrid	104	57	24			185	5.749	5.934	5.840
Región de Murcia	21	27	9			57	1.344	1.401	1.363
Comunidad Foral de Navarra	18	10	3			31	311	342	338
Araba/Alava							14	14	14
Gipuzkoa							18	18	18
Bizkaia							54	54	53
País Vasco (1)							86	86	85
La Rioja	7	8	3			18	215	233	233
Ceuta	2		1			3	65	68	68
Melilla	1					1	72	73	72
TOTAL	938	686	184	6		1.814	40.145	41.959	41.198

(1) Los casos inactivos de Cataluña y el País Vasco reflejan el número de víctimas que, estando recogidas en el Sistema VioGén (en otra parte del territorio nacional), en la actualidad residen en alguna de estas dos Comunidades Autónomas.

CASOS DE VIOLENCIA DE GÉNERO DISTRIBUCIÓN TERRITORIAL
(Datos a 30/09/2023)

País nacimiento víctima: Todos los países

Edad víctima: Todas las edades

Sistema de Seguimiento Integral en los casos de Violencia de Género (Sistema VioGén)									
COMUNIDAD AUTÓNOMA / PROVINCIA	NIVEL DE RIESGO (Casos activos)					CASOS			VÍCTIMAS
	No apreciado	Bajo	Medio	Alto	Extremo	ACTIVOS	INACTIVOS	TOTAL	
Almería	1.186	1.143	400	15		2.744	16.695	19.439	17.251
Cádiz	1.503	1.796	467	19		3.785	24.142	27.927	24.569
Córdoba	627	835	392	26	1	1.881	10.619	12.500	11.026
Granada	743	999	412	28	1	2.183	16.682	18.865	16.880
Huelva	638	534	178	7		1.357	10.440	11.797	10.566
Jaén	462	775	271	12		1.520	9.199	10.719	9.570
Málaga	1.842	1.652	480	52		4.026	34.770	38.796	34.343
Sevilla	1.749	1.904	686	36	2	4.377	33.054	37.431	33.448
Andalucía	8.750	9.638	3.286	195	4	21.873	155.601	177.474	157.653
Huesca	211	170	48	2		431	2.749	3.180	2.852
Teruel	51	91	58	2		202	1.428	1.630	1.457
Zaragoza	601	729	170	7		1.507	16.068	17.575	15.678
Aragón	863	990	276	11		2.140	20.245	22.385	19.987
Principado de Asturias	832	706	228	10		1.776	16.158	17.934	15.574
Illes Balears	1.119	1.545	754	51	1	3.470	30.369	33.839	29.761
Las Palmas	1.041	1.179	263	14	1	2.498	27.525	30.023	26.491
Santa Cruz de Tenerife	901	1.351	650	27	3	2.932	24.864	27.796	24.453
Canarias	1.942	2.530	913	41	4	5.430	52.389	57.819	50.944
Cantabria	421	486	257	15		1.179	7.996	9.175	8.237
Ávila	83	164	34			281	2.133	2.414	2.141
Burgos	336	386	145	13		880	4.822	5.702	5.010
León	285	353	113	3		754	5.900	6.654	5.832
Palencia	43	171	101	6		321	1.847	2.168	1.965
Salamanca	153	165	69	5		392	3.844	4.236	3.869
Segovia	19	206	64	7		296	2.015	2.311	2.098
Soria	126	44	5	1		176	1.171	1.347	1.230
Valladolid	313	297	43	1		654	7.153	7.807	6.997
Zamora	57	71	34	2		164	2.137	2.301	2.044
Castilla y León	1.415	1.857	608	38		3.918	31.022	34.940	31.186
Albacete	571	219	41	4	1	836	6.067	6.903	6.147
Ciudad Real	321	426	108	5		860	8.270	9.130	8.073
Cuenca	315	155	28	1		499	2.629	3.128	2.755
Guadalajara	225	261	67	2		555	4.452	5.007	4.478
Toledo	816	697	241	15		1.769	10.632	12.401	10.994
Castilla-La Mancha	2.248	1.758	485	27	1	4.519	32.050	36.569	32.447
Barcelona							5.303	5.303	4.732
Girona							734	734	606
Lleida							640	640	537
Tarragona							2.743	2.743	2.583
Cataluña (1)							9.420	9.420	8.458
Alicante/Alacant	1.826	2.183	881	60		4.950	41.821	46.771	40.851
Castellón/Castelló	637	1.007	583	64	1	2.292	9.603	11.895	10.449
Valencia/València	2.198	2.617	809	80		5.704	49.239	54.943	47.510
Comunitat Valenciana	4.661	5.807	2.273	204	1	12.946	100.663	113.609	98.810
Badajoz	372	619	207	11	1	1.210	8.807	10.017	8.977
Cáceres	256	480	208	14	2	960	4.599	5.559	4.955
Extremadura	628	1.099	415	25	3	2.170	13.406	15.576	13.932
A Coruña	715	1.055	333	19		2.122	14.157	16.279	14.506
Lugo	235	309	128	5		677	4.301	4.978	4.430
Ourense	155	180	70	6	1	412	4.377	4.789	4.233
Pontevedra	453	682	295	14	1	1.445	14.663	16.108	14.287
Galicia	1.558	2.226	826	44	2	4.656	37.498	42.154	37.456
Comunidad de Madrid	4.648	3.910	1.271	105	6	9.940	120.447	130.387	117.842
Región de Murcia	1.608	2.110	847	55	1	4.621	29.745	34.366	30.407
Comunidad Foral de Navarra	639	638	289	22		1.588	7.733	9.321	8.420
Araba/Álava							388	388	360
Gipuzkoa							489	489	449
Bizkaia							1.109	1.109	988
País Vasco (1)							1.986	1.986	1.797
La Rioja	202	233	206	20		661	5.056	5.717	5.073
Ceuta	42	81	75	5		203	1.775	1.978	1.813
Melilla	109	101	19			229	2.139	2.368	2.202
TOTAL	31.685	35.715	13.028	868	23	81.319	675.698	757.017	671.999
							CASOS BAJA	782	
							CASOS EXTRANJERO	13.145	
							TOTAL CASOS	770.944	

Casos Mossos d'Esquadra enviados (vía servicios web) desde Cataluña

94.265

(1) Los casos inactivos de Cataluña y el País Vasco reflejan el número de víctimas que, estando recogidas en el Sistema VioGén (en otra parte del territorio nacional), en la actualidad residen en alguna de estas dos Comunidades Autónomas.

CASOS DE VIOLENCIA DE GÉNERO DISTRIBUCIÓN POR CUERPOS POLICIALES
(Datos a 30/09/2023)

Sistema de Seguimiento Integral en los casos de Violencia de Género (Sistema VioGén)									
INSTITUCIONES	NIVEL DE RIESGO (Casos activos)					CASOS			VÍCTIMAS
	No apreciado	Bajo	Medio	Alto	Extremo	ACTIVOS	INACTIVOS	TOTAL	
Cuerpo Nacional de Policía	11.911	13.344	3.619	324	9	29.207	347.527	376.734	334.596
Guardia Civil	10.512	15.041	7.673	464	12	33.702	242.551	276.253	247.890
Ertzaintza (1)							1.986	1.986	1.797
Mossos d' Esquadra (1)							9.420	9.420	8.458
Policía Foral Navarra	187	189	143	4		523	2.132	2.655	2.361
U.A. de Galicia	89	179	22			290	1.554	1.844	1.545
PL Andalucía	2.537	1.675	316	5		4.533	15.402	19.935	17.012
PL Aragón	71	16				87	79	166	147
PL Asturias	249	221	61	2		533	3.167	3.700	3.057
PL Baleares	180	265	66			511	2.644	3.155	2.734
PL Canarias	274	194	28			496	1.268	1.764	1.461
PL Cantabria	99	77	11	2		189	538	727	609
PL Castilla y León	421	288	43	1		753	2.147	2.900	2.357
PL Castilla-La Mancha	226	97	1			324	901	1.225	1.035
PL Cataluña									
PL Comunidad Valenciana	1.945	1.835	428	24		4.232	14.594	18.826	15.654
PL Extremadura	65	34	2			101	66	167	132
PL Galicia	260	166	40	2		468	1.831	2.299	1.898
PL Madrid	1.753	1.338	406	22	2	3.521	23.510	27.031	23.889
PL Murcia	485	414	46			945	962	1.907	1.587
PL Navarra	299	215	10			524	1.797	2.321	2.058
PL País Vasco									
PL La Rioja	57	29	111	18		215	730	945	788
PL Ceuta	37	78				115	698	813	711
PL Melilla	28	20	2			50	194	244	223
TOTAL	31.685	35.715	13.028	868	23	81.319	675.698	757.017	671.999
							CASOS BAJA	782	
							CASOS EXTRANJERO	13.145	
							TOTAL CASOS	770.944	




Casos Mossos d'Esquadra enviados (vía servicios web) desde Cataluña

94.265




(1) Los casos inactivos de Cataluña y el País Vasco reflejan el número de víctimas que, estando recogidas en el Sistema VioGén (en otra parte del territorio nacional), en la actualidad residen en alguna de estas dos Comunidades Autónomas.

CASOS ACTIVOS CON MENORES EN SITUACIÓN DE VULNERABILIDAD, MENORES EN SITUACIÓN DE RIESGO Y CASOS DE ESPECIAL RELEVANCIA POR NIVELES DE RIESGO
(Datos a 30/09/2023)

Sistema de Seguimiento Integral en los casos de Violencia de Género (Sistema VioGén)


COMUNIDAD AUTÓNOMA / PROVINCIA	TOTAL CASOS ACTIVOS	CASOS ACTIVOS VALORADOS CONFORME NUEVO PROTOCOLO-INSTRUCCIÓN 4/2019-(13/03/2019)															
		TOTAL CASOS CONFORME INSTRUCCIÓN 4/2019	CASOS CON MENORES A CARGO DE LA VÍCTIMA	CASOS CON MENORES EN SITUACIÓN DE VULNERABILIDAD 					CASOS CON MENORES EN SITUACIÓN DE RIESGO 				CASOS DE ESPECIAL RELEVANCIA 				
				NO APRECIADO	BAJO	MEDIO	ALTO	EXTREMO	TOTAL	MEDIO	ALTO	EXTREMO	TOTAL	MEDIO	ALTO	EXTREMO	TOTAL
Almería	2.744	2.532	1.439	140	135	50	3		328	32	2		34	253	9		262
Cádiz	3.785	3.449	2.041	156	188	54	2		400	24			24	286	13		299
Córdoba	1.881	1.768	1.051	88	123	46	4	1	262	42	4		46	259	22		281
Granada	2.183	2.090	1.204	85	133	58	4		280	40	3		43	248	18	1	267
Huelva	1.357	1.256	695	77	63	15	1		156	6			6	118	6		124
Jaén	1.520	1.316	807	58	105	28	1		192	16	2		18	173	9		182
Málaga	4.026	3.660	2.018	199	192	47	6		444	43	7		50	348	41		389
Sevilla	4.377	4.046	2.448	204	266	94	5		569	61	7		68	448	28	1	477
Andalucía	21.873	20.117	11.703	1.007	1.205	392	26	1	2.631	264	25		289	2.133	146	2	2.281
Huesca	431	407	215	31	25	7			63	4			4	34	2		36
Teruel	202	188	100	5	13	5			23	1			1	37	2		39
Zaragoza	1.507	1.442	751	73	80	25	3		181	15			15	111	7		118
Aragón	2.140	2.037	1.066	109	118	37	3		267	20			20	182	11		193
Principado de Asturias	1.776	1.673	854	103	80	28			211	14	2		16	150	7		157
Illes Balears	3.470	3.274	1.695	149	189	63	5		406	92	4		96	586	42	1	629
Las Palmas	2.498	2.368	1.270	144	137	34			315	10	1		11	163	6	1	170
Santa Cruz de Tenerife	2.932	2.785	1.537	111	182	78	4		375	54	3	1	58	423	19	2	444
Canarias	5.430	5.153	2.807	255	319	112	4		690	64	4	1	69	586	25	3	614
Cantabria	1.179	1.132	563	46	44	17	1		108	20	1		21	179	12		191
Ávila	281	261	154	11	21	1			33	7			7	18			18
Burgos	880	827	437	39	37	12	2		90	16	2		18	105	12		117
León	754	706	345	21	37	14	1		73	5			5	71	2		73
Palencia	321	290	157	4	15	8			27	6			6	68	5		73
Salamanca	392	373	187	21	18	8			47	6			6	48	3		51
Segovia	296	272	152	1	25	5	1		32	8	1		9	48	5		53
Soria	176	160	82	20	5				25					1	1		2
Valladolid	654	622	303	33	36	6			75					19	1		20
Zamora	164	160	81	6	8	3			17	3	1		4	20	2		22
Castilla y León	3.918	3.671	1.898	156	202	57	4		419	51	4		55	398	31		429
Albacete	836	757	444	62	18	2	1		83	3			3	27	2	1	30
Ciudad Real	860	806	452	39	39	13			91	8			8	70	2		72
Cuenca	499	443	228	27	20	2	1		50					19	1		20
Guadalajara	555	510	279	29	38	11			78	4			4	51	1		52
Toledo	1.769	1.594	1.008	137	102	28			267	31	2		33	177	11		188
Castilla-La Mancha	4.519	4.110	2.411	294	217	56	2		569	46	2		48	344	17	1	362
Alicante/Alacant	4.950	4.629	2.503	228	235	96	6		565	91	10		101	685	48		733
Castellón/Castelló	2.292	2.134	1.199	90	133	46	2		271	86	15		101	466	55	1	522
Valencia/València	5.704	5.316	2.820	270	313	65	9		657	57	6		63	609	65		674
Comunitat Valenciana	12.946	12.079	6.522	588	681	207	17		1.493	234	31		265	1.760	168	1	1.929
Badajoz	1.210	1.143	641	58	73	36	1		168	11	2		13	139	8		147
Cáceres	960	851	468	36	54	13	2	1	106	30	2	1	33	149	11	2	162
Extremadura	2.170	1.994	1.109	94	127	49	3	1	274	41	4	1	46	288	19	2	309
A Coruña	2.122	1.896	909	69	108	24	1		202	40	4		44	252	16		268
Lugo	677	590	286	25	34	14	1		74	12			12	86	3		89
Ourense	412	384	186	19	24	8			51	8	1		9	56	6	1	63
Pontevedra	1.445	1.345	662	44	66	25			135	28			28	224	9		233
Galicia	4.656	4.215	2.043	157	232	71	2		462	88	5		93	618	34	1	653
Comunidad de Madrid	9.940	9.081	4.787	548	504	169	6	1	1.228	135	17	1	153	820	78	5	903
Región de Murcia	4.621	4.399	2.502	181	213	68	4		466	102	7		109	615	43	1	659
Comunidad Foral de Navarra	1.588	1.473	845	72	68	44	1		185	20	3		23	192	22		214
La Rioja	661	615	344	21	34	32	3		90	10			10	121	13		134
Ceuta	203	195	141	1	8	9	1		19	8			8	51	3		54
Melilla	229	225	147	16	12	3			31				17				17
TOTAL	81.319	75.443	41.437	3.797	4.253	1.414	82	3	9.549	1.209	109	3	1.321	9.040	671	17	9.728

**VALORADOS CONFORME NUEVO PROTOCOLO-INSTRUCCIÓN 4/2019 (13/03/2019)- DE ESPECIAL RELEVANCIA,
 CON MENORES A CARGO DE LA VÍCTIMA Y EN SITUACIÓN DE VULNERABILIDAD O EN RIESGO**
 (Datos acumulados de Casos que en el periodo desde el 13/03/2019 hasta el 30/09/2023
 han estado en alguna de las siguientes situaciones)


Sistema de Seguimiento Integral en los casos de Violencia de Género (Sistema VioGén)			
COMUNIDAD AUTÓNOMA / PROVINCIA	CASOS ACTIVOS VALORADOS CONFORME NUEVO PROTOCOLO-INSTRUCCIÓN 4/2019 (13/03/2019)		
	CASOS DE ESPECIAL RELEVANCIA 	CASOS CON MENORES EN SITUACION DE VULNERABILIDAD 	CASOS CON MENORES EN SITUACION DE RIESGO 
	TOTAL	TOTAL	TOTAL
Almería	1.096	328	112
Cádiz	1.404	400	148
Córdoba	814	262	121
Granada	910	280	99
Huelva	559	156	41
Jaén	648	192	78
Málaga	1.619	444	177
Sevilla	1.866	569	223
Andalucía	8.916	2.631	999
Huesca	164	63	18
Teruel	77	23	5
Zaragoza	531	181	57
Aragón	772	267	80
Principado de Asturias	752	211	73
Illes Balears	1.762	406	252
Las Palmas	844	315	90
Santa Cruz de Tenerife	1.154	375	145
Canarias	1.998	690	235
Cantabria	528	108	59
Ávila	110	33	19
Burgos	397	90	64
León	265	73	24
Palencia	119	27	10
Salamanca	152	47	19
Segovia	154	32	17
Soria	46	25	2
Valladolid	197	75	12
Zamora	64	17	9
Castilla y León	1.504	419	176
Albacete	214	83	20
Ciudad Real	302	91	33
Cuenca	121	50	6
Guadalajara	225	78	24
Toledo	686	267	90
Castilla-La Mancha	1.548	569	173
Alicante/Alacant	2.550	565	302
Castellón/Castelló	1.278	271	200
Valencia/València	2.543	657	250
Comunitat Valenciana	6.371	1.493	752
Badajoz	469	168	54
Cáceres	412	106	58
Extremadura	881	274	112
A Coruña	893	202	98
Lugo	255	74	26
Ourense	203	51	22
Pontevedra	614	135	76
Galicia	1.965	462	222
Comunidad de Madrid	3.907	1.228	530
Región de Murcia	1.913	466	248
Comunidad Foral de Navarra	641	185	55
La Rioja	268	90	23
Ceuta	93	19	16
Melilla	78	31	4
TOTAL	33.897	9.549	4.009

CASOS ACTIVOS DE ESPECIAL RELEVANCIA POR NIVELES DE RIESGO
(Datos acumulados desde el 13/03/2019 hasta el 30/09/2023)

Sistema de Seguimiento Integral en los casos de Violencia de Género (Sistema VioGén)

COMUNIDAD AUTÓNOMA / PROVINCIA	CASOS ACTIVOS VALORADOS CONFORME NUEVO PROTOCOLO-INSTRUCCIÓN 4/2019 (13/03/2019)			
	CASOS DE ESPECIAL RELEVANCIA 			
	MEDIO	ALTO	EXTREMO	TOTAL
Almería	239	725	132	1.096
Cádiz	318	915	171	1.404
Córdoba	162	540	112	814
Granada	167	612	131	910
Huelva	118	376	65	559
Jaén	131	417	100	648
Málaga	354	1.029	236	1.619
Sevilla	407	1.166	293	1.866
Andalucía	1.896	5.780	1.240	8.916
Huesca	37	110	17	164
Teruel	15	53	9	77
Zaragoza	115	339	77	531
Aragón	167	502	103	772
Principado de Asturias	174	482	96	752
Illes Balears	352	1.117	293	1.762
Las Palmas	201	547	96	844
Santa Cruz de Tenerife	300	736	118	1.154
Canarias	501	1.283	214	1.998
Cantabria	113	356	59	528
Ávila	30	68	12	110
Burgos	91	255	51	397
León	69	173	23	265
Palencia	33	75	11	119
Salamanca	43	93	16	152
Segovia	19	109	26	154
Soria	18	25	3	46
Valladolid	58	118	21	197
Zamora	17	45	2	64
Castilla y León	378	961	165	1.504
Albacete	63	134	17	214
Ciudad Real	73	190	39	302
Cuenca	44	75	2	121
Guadalajara	59	140	26	225
Toledo	182	424	80	686
Castilla-La Mancha	421	963	164	1.548
Alicante/Alacant	549	1.640	361	2.550
Castellón/Castelló	228	807	243	1.278
Valencia/València	542	1.608	393	2.543
Comunitat Valenciana	1.319	4.055	997	6.371
Badajoz	113	294	62	469
Cáceres	99	244	69	412
Extremadura	212	538	131	881
A Coruña	243	562	88	893
Lugo	60	164	31	255
Ourense	44	129	30	203
Pontevedra	158	408	48	614
Galicia	505	1.263	197	1.965
Comunidad de Madrid	835	2.454	618	3.907
Región de Murcia	499	1.248	166	1.913
Comunidad Foral de Navarra	166	408	67	641
La Rioja	68	190	10	268
Ceuta	22	59	12	93
Melilla	21	43	14	78
TOTAL	7.649	21.702	4.546	33.897


CASOS ACTIVOS CON MENORES EN SITUACIÓN DE VULNERABILIDAD POR NIVELES DE RIESGO
 (Datos acumulados desde el 13/03/2019 hasta el 30/09/2023)

Sistema de Seguimiento Integral en los casos de Violencia de Género (Sistema VioGén)						
COMUNIDAD AUTÓNOMA / PROVINCIA	CASOS ACTIVOS VALORADOS CONFORME NUEVO PROTOCOLO-INSTRUCCIÓN 4/2019 (13/03/2019)					
	CASOS CON MENORES EN SITUACIÓN DE VULNERABILIDAD 					
	NO APRECIADO	BAJO	MEDIO	ALTO	EXTREMO	TOTAL
Almería	13	79	111	111	14	328
Cádiz	18	79	158	123	22	400
Córdoba	8	62	87	89	16	262
Granada	5	57	95	99	24	280
Huelva	5	44	48	53	6	156
Jaén	3	42	71	62	14	192
Málaga	20	108	138	144	34	444
Sevilla	25	122	187	192	43	569
Andalucía	97	593	895	873	173	2.631
Huesca	2	30	13	18		63
Teruel	3	4	8	7	1	23
Zaragoza	10	58	45	54	14	181
Aragón	15	92	66	79	15	267
Principado de Asturias	14	56	77	55	9	211
Illes Balears	20	82	134	148	22	406
Las Palmas	27	85	107	85	11	315
Santa Cruz de Tenerife	27	111	114	105	18	375
Canarias	54	196	221	190	29	690
Cantabria	6	26	34	36	6	108
Ávila		10	12	10	1	33
Burgos	4	24	26	29	7	90
León	3	21	27	21	1	73
Palencia	2	7	13	5		27
Salamanca	3	17	15	12		47
Segovia	1	5	12	10	4	32
Soria	8	7	3	7		25
Valladolid	5	19	26	22	3	75
Zamora	1	2	7	7		17
Castilla y León	27	112	141	123	16	419
Albacete	6	30	27	18	2	83
Ciudad Real	5	26	30	27	3	91
Cuenca	5	19	12	13	1	50
Guadalajara	2	24	25	23	4	78
Toledo	11	61	102	78	15	267
Castilla-La Mancha	29	160	196	159	25	569
Alicante/Alacant	17	103	186	203	56	565
Castellón/Castelló	7	52	84	112	16	271
Valencia/València	31	165	194	223	44	657
Comunitat Valenciana	55	320	464	538	116	1.493
Badajoz	5	46	62	48	7	168
Cáceres	4	24	41	31	6	106
Extremadura	9	70	103	79	13	274
A Coruña	12	50	71	62	7	202
Lugo	3	14	30	23	4	74
Ourense	2	10	14	19	6	51
Pontevedra	9	32	44	47	3	135
Galicia	26	106	159	151	20	462
Comunidad de Madrid	57	289	374	427	81	1.228
Región de Murcia	24	123	162	140	17	466
Comunidad Foral de Navarra	10	35	62	69	9	185
La Rioja	5	13	36	35	1	90
Ceuta	1	2	5	8	3	19
Melilla	4	6	7	12	2	31
TOTAL	453	2.281	3.136	3.122	557	9.549



CASOS ACTIVOS CON MENORES EN SITUACION DE RIESGO POR NIVELES DE RIESGO
(Datos acumulados desde el 13/03/2019 hasta el 30/09/2023)

Sistema de Seguimiento Integral en los casos de Violencia de Género (Sistema VioGén)

COMUNIDAD AUTÓNOMA / PROVINCIA	CASOS ACTIVOS VALORADOS CONFORME NUEVO PROTOCOLO-INSTRUCCIÓN 4/2019 (13/03/2019)			
	CASOS CON MENORES EN SITUACION DE RIESGO 			
	MEDIO	ALTO	EXTREMO	TOTAL
Almería	17	68	27	112
Cádiz	23	97	28	148
Córdoba	17	70	34	121
Granada	13	68	18	99
Huelva	4	29	8	41
Jaén	6	49	23	78
Málaga	18	100	59	177
Sevilla	32	130	61	223
Andalucía	130	611	258	999
Huesca		16	2	18
Teruel	2	1	2	5
Zaragoza	6	36	15	57
Aragón	8	53	19	80
Principado de Asturias	4	58	11	73
Illes Balears	26	153	73	252
Las Palmas	11	63	16	90
Santa Cruz de Tenerife	23	100	22	145
Canarias	34	163	38	235
Cantabria	8	39	12	59
Ávila		16	3	19
Burgos	10	46	8	64
León	3	18	3	24
Palencia		7	3	10
Salamanca	2	13	4	19
Segovia		12	5	17
Soria		1	1	2
Valladolid	2	7	3	12
Zamora	4	5		9
Castilla y León	21	125	30	176
Albacete	1	16	3	20
Ciudad Real	5	21	7	33
Cuenca		6		6
Guadalajara	3	17	4	24
Toledo	17	51	22	90
Castilla-La Mancha	26	111	36	173
Alicante/Alacant	37	184	81	302
Castellón/Castelló	11	126	63	200
Valencia/València	33	151	66	250
Comunitat Valenciana	81	461	210	752
Badajoz	4	37	13	54
Cáceres	12	26	20	58
Extremadura	16	63	33	112
A Coruña	23	57	18	98
Lugo	5	17	4	26
Ourense	5	11	6	22
Pontevedra	9	58	9	76
Galicia	42	143	37	222
Comunidad de Madrid	60	337	133	530
Región de Murcia	23	175	50	248
Comunidad Foral de Navarra	8	31	16	55
La Rioja	3	18	2	23
Ceuta	1	13	2	16
Melilla	1	2	1	4
TOTAL	492	2.556	961	4.009